

Webex ウェビナーのご視聴方法について

スマホ・タブレット

P3~

ブラウザから

P 13~

PC版アプリから

P 2 3~

2022.05.17

Webex ウェビナーのご視聴方法について

はじめに

- 本研修・イベントは、高知産業保健総合支援センターのWeb会議システム「Webex ウェビナー」を利用します。
- 研修をご視聴するためには、「Webex」の事前登録が必要です。
- ご参加方法は「スマホ・タブレット」、「PCブラウザ」、「PC版アプリ」の3種類です。
 - ・「スマホ・タブレット」からのご視聴についてはアプリを事前ダウンロードする必要があります。
 - ・「PC版アプリ」についてはお時間がかかる場合がありますので、当日は開始10分前にご参加いただきダウンロードのご準備いただけますようお願いいたします。
 - ・参加は、開始予定時間30分前より入室できるようにしています。

スマホ・タブレットからご視聴される場合

* 「Cisco Webex Meetings」 アプリがない方はアプリをダウンロードします。

①プログラムホームページより事前登録を行い、登録の確認メールを受信します。

②プログラム当日の朝9時にリマインダーメールが届きます

③リマインダーメール、または登録の確認メールに記載されている「ウェビナーに参加」をクリックしてプログラムに参加します。

④ アプリが自動展開されるので参加ボタンをクリックします。

スマホ・タブレットからご視聴される場合

* **まずは Cisco Webex Meetings** モバイルアプリをスマホまたはタブレットにダウンロードしてください。
すでにダウンロードされている場合はスキップしてください。



スマホ・タブレットからご視聴される場合

1. 申込み

(a) 高知産業保健総合支援センターのホームページより参加したい研修の登録申込ボタンを押す。

WEB研修・セミナーの一覧

※ハイブリッド【WEB+対面】の対面での受講をご希望の方は、研修・セミナーのお申込み【対面方式】よりお申し込みください。

日時／研種／登録	テーマ／講師／内容
【WEB】 2022年7月22日(金) 14時00分~16時00分 【Webex Events】 登録申込	①職場における高齢労働者の「安全」と「健康確保」のために ②治療と仕事の両立支援について ③同一労働同一賃金について (高知・須崎・四万十・安芸労働基準監督署との共催開催) ①門田 義彦【労働衛生工学担当相談員】門田労働衛生コンサルタント事務所 所長 ②豊田あさみ 高知産業保健総合支援センター 産業保健専門職 ③高知県働き方改革推進支援センター 担当者調整中 事業場における重要な戦力となってもらうため、これからの時代、事業場にはエイジフレンドリーな職場の創造が求められています。高齢労働者の特性に応じた安全対策や腰痛予防を中心とした衛生対策について、生涯現役社会の健康と安全を考えていきます。また、併せて、治療と仕事の両立支援、同一労働同一賃金についても説明します。
【WEB】 2022年8月5日(金) 14時00分~16時00分 【Webex Events】 登録申込	①職場における「働き方改革」に必要な労務管理の基礎知識 ②治療と仕事の両立支援について ③高知県働き方改革推進センターからのお知らせ (高知・須崎・四万十・安芸労働基準監督署との共催開催) ①木村 優花 安芸労働基準監督署 監督・安衛課(労働基準監督官) ②豊田あさみ 高知産業保健総合支援センター 産業保健専門職 ③高知県働き方改革推進支援センター 担当者調整中 令和元年4月1日より順次施行されている働き方改革関連法で、衛生管理者・人事労務担当者等として知っておくべき内容とその展開に当り注意すべき点について労働基準監督署の担当官等から分かりやすく、説明します。また、併せて、治療と仕事の両立支援についても説明します。
【WEB】 2022年8月19日(金) 14時00分~16時00分 【Webex Events】 登録申込	保健指導のスキルアップ ～従業員のヘルスリテラシーを高める健康相談～ 小澤 若菜【保健指導担当相談員】高知県立大学看護学部地域看護学 講師 近年、自ら健康に関する情報を探し活用できる力、すなわち「ヘルスリテラシー」を持つことが注目されています。保健指導や健康相談をおこなう場で、従業員が、主体的に健康管理ができるよう、ヘルスリテラシーを育む支援について理解する機会になればと思います。



画面が変わります。「登録」を押してください。

The screenshot shows the mobile app interface for a webinar registration. It includes the following elements:

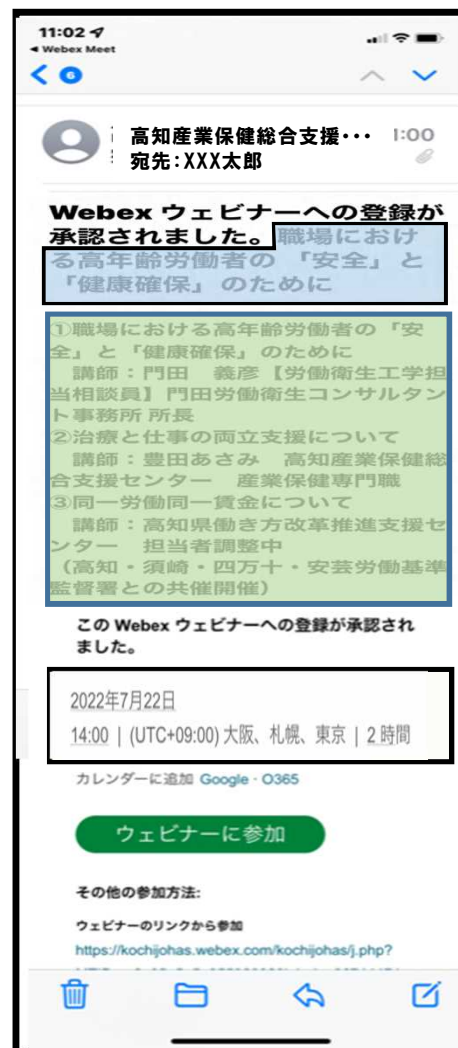
- イベント名 (Event Name):** 職場における高齢労働者の「安全」と「健康確保」のために
- 開催日時 (Event Date/Time):** 2022年7月22日(金) 14:00 - 16:00 (UTC+09:00) 大阪、札幌、東京
- ウェビナーに登録 (Register for Webinar):** A button with the text "登録" (Register) highlighted in a red box.
- 内容 (Content):** ①職場における高齢労働者の「安全」と「健康確保」のために
講師：門田 義彦【労働衛生工学担当相談員】門田労働衛生コンサルタント事務所 所長
②治療と仕事の両立支援について
講師：豊田あさみ 高知産業保健総合支援センター 産業保健専門職
③同一労働同一賃金について
講師：高知県働き方改革推進支援センター 担当者調整中 (高知・須崎・四万十・安芸労働基準監督署との共催開催)

スマホ・タブレットからご視聴される場合

3. 登録の確認メールを受信します。

メールボックスをご確認いただくと
高知産業保健総合支援センターより件名に
「研修名」又は「イベント名」や「内容」が
記載されたの登録の確認メールが届きます

スマホ
タブレット
表示例



件名記載例

内容記載例

開催日時記載

スマホ・タブレットからご視聴される場合

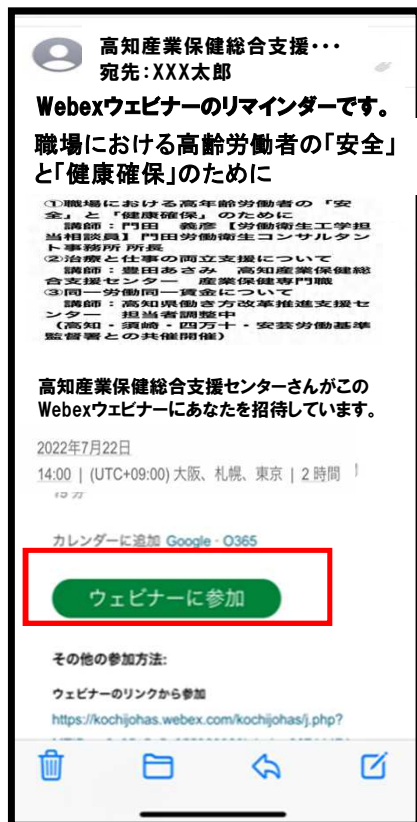
4. 研修・イベント当日

当日、高知産業保健総合支援センターよりリマインダーメールが届きます。

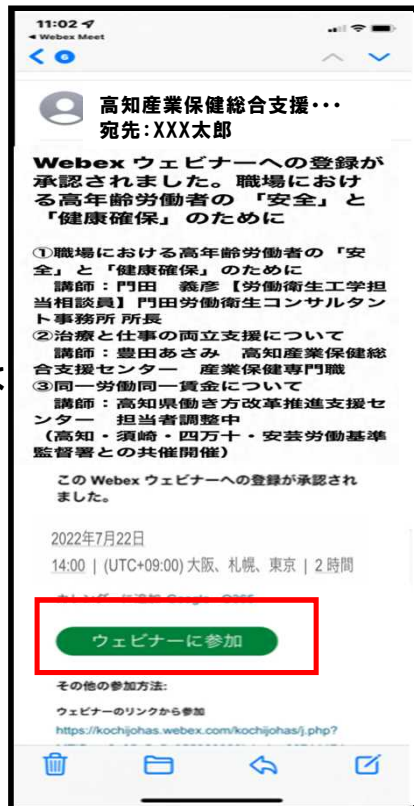
メールにある「**ウェビナーに参加**」をクリックしてください。

*登録確認メールからもご参加いただけます。

リマインダーメール



登録確認メール



又は

*リマインダーメールは、各週のプログラム開催当日の朝9時に届きます。
*プログラム開始時間より30分以上前は参加できません。
参加できない時は下記のように表示されます。




スマホ・タブレットからご視聴される場合

*初めてご利用される方は、下の画面が表示されます。
すでにご使用されたことがある場合は表示されないことがあります。

アプリが立ち上がります。

お名前、メールアドレスは事前登録時に使用したものを
入力してください。

16:16
メール
×



イベントに参加

あなたが主催者の場合、サインインしてイベントを開始してください。

名前

メールアドレス

自分の情報を記憶する

次へ

にサインイン

webex
by CISCO

マイクへのアクセスを求めるポップアップが出ましたら
「OK」を選択してください。

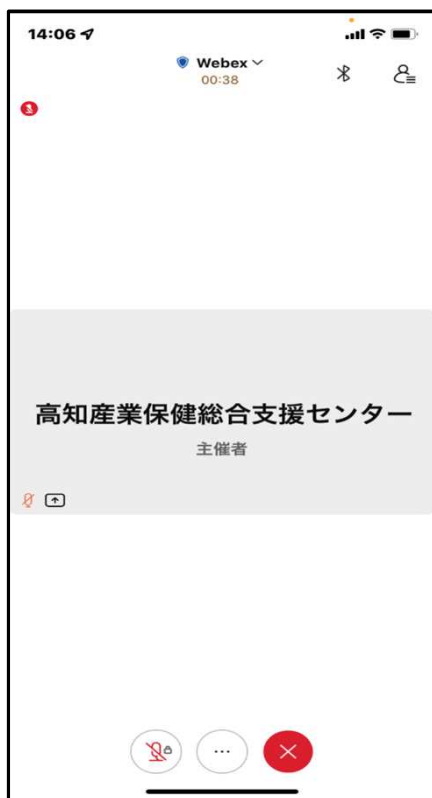


スマホ・タブレットからご視聴される場合

5. 研修・イベント参加画面

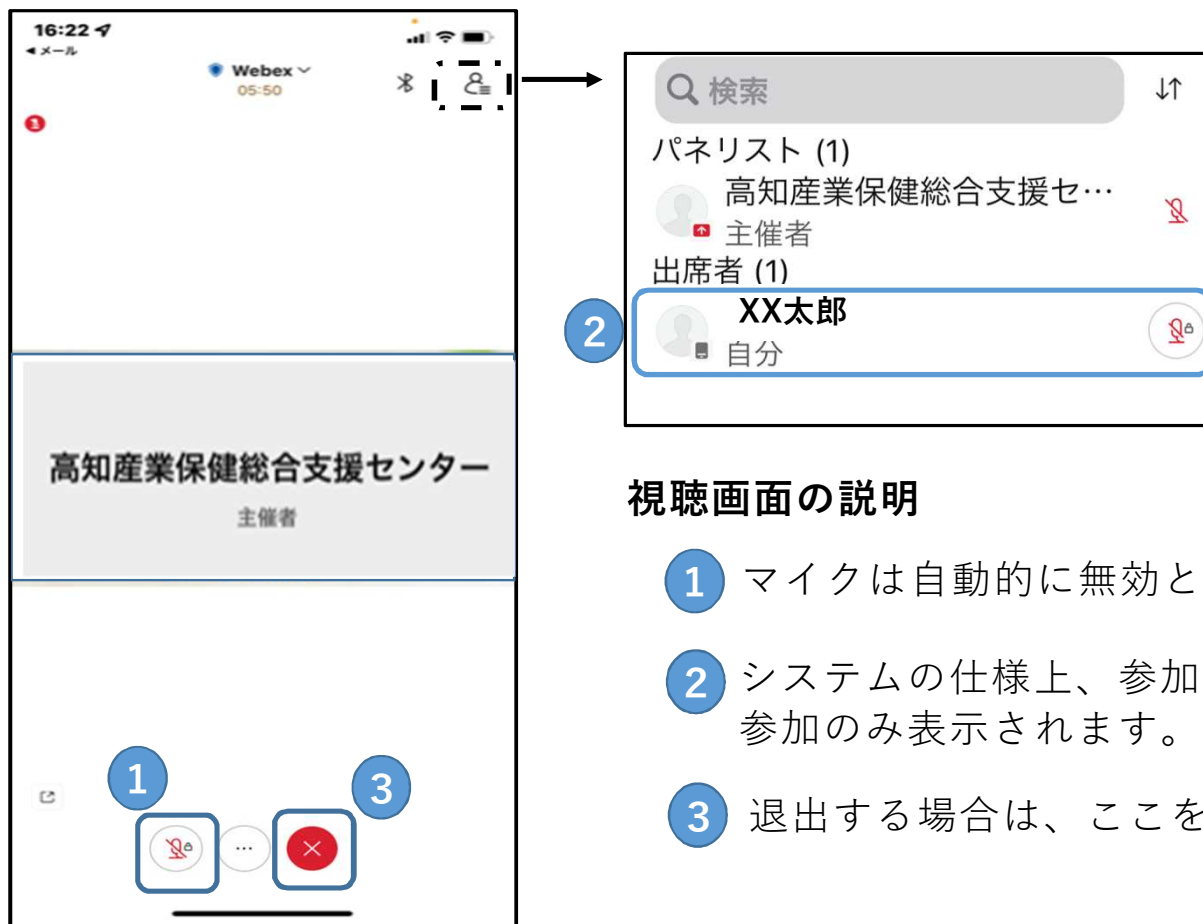
アプリが立ち上がります。

研修・イベントに参に参加できました。以下が画面の例です。研修・イベントにより画面イメージが異なります。



スマホ・タブレットからご視聴される場合

6. 視聴画面の説明



視聴画面の説明

- 1 マイクは自動的に無効と設定されています。
- 2 システムの仕様上、参加者はご自分の参加のみ表示されます。
- 3 退出する場合は、ここをタップします。

困ったときは

- プログラムに申し込み（事前登録）ができない
 - ・ P.6 のウェビナーに登録にて「*」がついている項目がすべて記入されていることをご確認ください。
 - ・ メールアドレスの入力形式は正しいかご確認ください。
- プログラム当日に参加ができない
 - ・ プログラム開始の定刻30分より前は参加できません。
 - ・ メールアドレスはプログラム申し込み（事前登録）時のアドレスをお使いください。
 - ・ ネットワークに正しく繋がっていることをご確認ください。
- プログラム開催中に音声聞こえない
 - ・ スマホまたはタブレットのスピーカーがミュートされていないことをご確認ください。
 - ・ マナーモードをオフにしてお試しください。
 - ・ スマホまたはタブレットの基本設定で「マイク・スピーカー」項目がオンになっていることをご確認ください。

ブラウザからご視聴される場合

①プログラムホームページより事前登録を行い、登録の確認メールを受信します。



②プログラム当日の朝9時にリマインダーメールが届きます



③リマインダーメール、または登録の確認メールに記載されている「ウェビナーに参加」をクリックしてプログラムに参加します。



④ブラウザからの参加を選択し必要事項を入力してプログラムに参加します。

ブラウザからご視聴される場合

1. 研修・イベント等の申込み

(a) 高知産業保健総合支援センターのホームページより参加したい研修の登録申込ボタンを押す。

WEB研修・セミナーの一覧

※ハイブリッド【WEB+対面】の対面での受講をご希望の方は、研修・セミナーのお申込み【対面方式】よりお申し込みください。

日時／研種／登録	テーマ／講師／内容
【WEB】 2022年7月22日(金) 14時00分~16時00分 【Webex Events】 登録申込	①職場における高年齢労働者の「安全」と「健康確保」のために ②治療と仕事の両立支援について ③同一労働同一賃金について (高知・須崎・四万十・安芸労働基準監督署との共催開催) ①門田 義彦【労働衛生工学担当相談員】門田労働衛生コンサルタント事務所 所長 ②豊田あさみ 高知産業保健総合支援センター 産業保健専門職 ③高知県働き方改革推進支援センター 担当者調整中 事業場における重要な戦力となつてもらうため、これからの時代、事業場にはエイジフレンドリーな職場の創造が求められています。高年齢労働者の特性に応じた安全対策や腰痛予防を中心とした衛生対策について、生涯現役社会の健康と安全を考えていきます。また、併せて、治療と仕事の両立支援、同一労働同一賃金についても説明します。
【WEB】 2022年8月5日(金) 14時00分~16時00分 【Webex Events】 登録申込	①職場における「働き方改革」に必要な労務管理の基礎知識 ②治療と仕事の両立支援について ③高知県働き方改革推進センターからのお知らせ (高知・須崎・四万十・安芸労働基準監督署との共催開催) ①木村 優花 安芸労働基準監督署 監督・安衛課(労働基準監督官) ②豊田あさみ 高知産業保健総合支援センター 産業保健専門職 ③高知県働き方改革推進支援センター 担当者調整中 令和元年4月1日より順次施行されている働き方改革関連法で、衛生管理者・人事労務担当者等として知っておくべき内容とその展開に当り注意すべき点について労働基準監督署の担当官等から分かりやすく、説明します。また、併せて、治療と仕事の両立支援についても説明します。
【WEB】 2022年8月19日(金) 14時00分~16時00分 【Webex Events】 登録申込	保健指導のスキルアップ ~従業員へのヘルスリテラシーを高める健康相談~ 小澤 若菜【保健指導担当相談員】高知県立大学看護学部地域看護学 講師 近年、自ら健康に関する情報を探し活用できる力、すなわち「ヘルスリテラシー」を持つことが注目されています。保健指導や健康相談をおこなう場で、従業員が、主体的に健康管理ができるよう、ヘルスリテラシーを育む支援について理解する機会になればと思います。

(b)画面が変わります。「登録」を押してください。

The screenshot shows a Webex event registration page. The main heading is '職場における高年齢労働者の「安全」と「健康確保」のために' (For the safety and health protection of older workers in the workplace). The event date and time are '2022年7月22日, 金曜日 14:00 - 16:00 (UTC+09:00) 大阪、札幌、東京'. A '登録' (Register) button is highlighted with a red box. A callout box on the right says 'ウェビナーに登録' (Register for the webinar) and '出席をご希望の場合は、今すぐ登録してください。登録が承認されると、参加するための招待状が送信されます。' (If you wish to attend, please register now. Once registration is confirmed, an invitation will be sent for participation). Below the main content, there is a '協議事項' (Agenda) section with three items: ①職場における高年齢労働者の「安全」と「健康確保」のために (講師: 門田 義彦), ②治療と仕事の両立支援について (講師: 豊田あさみ), and ③同一労働同一賃金について (講師: 高知県働き方改革推進支援センター 担当者調整中).

ブラウザからご視聴される場合

2. プログラムの登録ページが開きます。

(a) 画面が変わります。「登録」を押してください。



(b) 登録画面が変わります。情報を記入してください。「*」は必須項目です。すべての情報を記入後、「登録」を押してください。

ウェビナーに登録

ウェビナーに登録するには、このフォームに記入します。アスタリスク (*) が付いている項目は必ず入力してください。

*名前
名 姓

*メール
example@email.com

*会社名

*高知産業保健総合支援センター メールマガジンの配信希望 (1回/月) 【無料】

希望する
 希望しない

登録

(c) 下記の画面が表示されましたら、登録完了となります。



ブラウザからご視聴される場合

3. 登録の確認メールを受信します。

メールボックスをご確認いただくと高知産業保健総合支援センターより件名に「研修名」又は「イベント名」や「内容」が記載されたの登録の確認メールが届きます



研修・イベント名

内容

開催日時

スマホ
タブレット
表示例

* 登録の確認メール画面例

ブラウザからご視聴される場合

4. 研修・イベント当日

当日、高知産業保健総合支援センターよりリマインダーメールが届きます。メールにある「**ウェビナーに参加**」をクリックしてください。*登録確認メールからもご参加いただけます。

リマインダーメール

高知産業保健総合支援センターさんがこの Webex ウェビナーにあなたを招待しています。

令和4年度安全週間準備説明会(高知労働基準協会)

2022年6月1日
14:00 日本時間 (東京, GMT+09:00) | 20分

ウェビナーに参加

その他の参加方法:

ウェビナーのリンクから参加
<https://kochijohas.webex.com/kochijohas/j.php?MTID=m45f1f53b3d9f4f1bactb1f8660c777e7>

ウェビナー番号で参加
ウェビナー番号 (アクセスコード): 2519 543 0446
ウェビナー パスワード: xYPPEwWE344 (99773993 電話から参加の場合)

電話で参加する

登録確認メール

2022/04/12 (火) 16:00
高知産業保健総合支援センター <webtraining@kochis.johas.go.jp>
令和4年度安全週間準備説明会(高知労働基準協会)

現在のタイムゾーンに合わせて、この会議が調整されました。最初に作成されたときのタイムゾーンは Asia/Tokyo です。

添付ファイル(T) Webex_webinarics 8 KB

日時 2022年6月1日、水曜日 場所 <https://kochijohas.webex.com/kochijohas/j.php?MTID=mb0828e4769bd5d564>

1. 開会
2. 高知労働基準協会安全部会長あいさつ
田村部会長
3. 高知労働基準監督署長あいさつ
矢野署長
4. 安全週間実施要綱等の留意点
高知労働基準監督署 前島安全衛生課長
5. 働き方改革関連法に関する説明
高知労働基準監督署第三方面
巻輪主任監督官
6. 高知産業保健総合支援センターからの
お知らせ
高知産業保健総合支援センター 番所長
7. 閉会

この Webex ウェビナーへの登録が承認されました。

2022年6月1日
14:00 | (UTC+09:00)大阪, 札幌, 東京 | 30分

カレンダーに追加 Google - O365

ウェビナーに参加

* リマインダーメールは、各週のプログラム開催当日の朝9時に届きます。
* プログラム開始時間より30分以上前は参加できません。
参加できない時は下記のように表示されます。



ブラウザからご視聴される場合

5. ブラウザが立ち上がります

画面の下の「**ブラウザから参加してください**」をクリックしてください。

* 下の図のようにポップアップが表示されたら「**キャンセル**」をクリックしてください。

* Internet Explorer は推奨しません。ブラウザは Chrome か Edge をご使用ください。

*Chrome参加画面 例

webex
by CISCO

Webex を開きますか？
 このタイプのリンクは常に関連付けられたアプリで開く

Webex を開く キャンセル

For REACTOR

プロンプトで **[Webex を開く]** をクリックします。
プロンプトが表示されない場合は、**ウェビナーを起動** をクリックしま
す。

ウェビナーを起動

Webex がない場合、今すぐダウンロードしてください。
アプリに問題がある場合、**ブラウザから参加してください。**

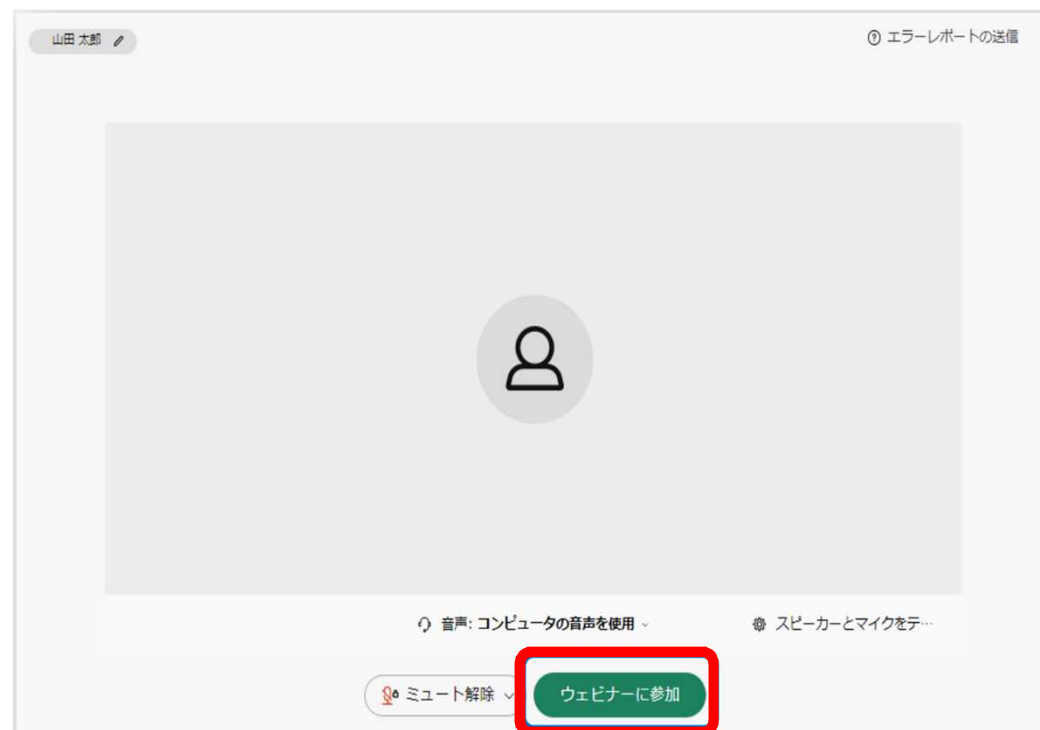
ブラウザからご視聴される場合

6. 画面が変わります

お名前、メールアドレスと認証コード等を入力し、「次へ」をクリックして下さい。必要に応じてイヤホンを接続し、「ウェビナーに参加」をクリックしてください。
* お名前、メールアドレスは事前登録時に使用したものを入力してください。 * マイクに関するポップアップが出たら「ブロック」を押して下さい。



The registration form features a blue and green logo at the top. Below it, the text "あなたの情報を入力します" (Enter your information) is displayed. The form includes input fields for "名前" (Name), "メールアドレス" (Email address), and "文字" (Text). A CAPTCHA image with the text "rWmPr5" is shown next to the text field. A red box highlights the "次へ" (Next) button. Below the form, there is a link for "ログイン" (Login) and a section for "その他のログイン方法" (Other login methods) with icons for Google, Microsoft, and Facebook.



The interface shows a user profile area with a name "山田 太郎" and a "エラーレポートの送信" (Send error report) link. A large grey area contains a person icon. At the bottom, there are controls for audio: "音声: コンピュータの音声を使用" (Audio: Use computer audio) and "スピーカーとマイクをデ..." (Speaker and microphone...). A red box highlights the "ウェビナーに参加" (Join webinar) button.

ブラウザからご視聴される場合

7. 研修・イベントに参加できました。

表示例



表示例



ブラウザからご視聴される場合

8. 視聴画面の説明

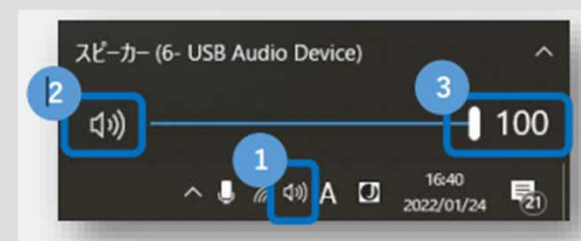


視聴画面の説明

- 1 マイクは自動的に無効に設定されています。
- 2 参加者ボタンを押す毎に参加者ウインドの開いたり閉じたりできます。
- 3 システムの仕様上、参加者はご自分の参加のみ表示されます。
- 4 退出する場合は、ここをクリックします。

困ったときは

- プログラムに申し込み（事前登録）ができない
 - ・ P.15 のウェビナーに登録にて「*」がついている項目がすべて記入されていることをご確認ください。
 - ・ メールアドレスの入力形式は正しいかご確認ください。
- プログラム当日に参加ができない
 - ・ プログラム開始の定刻30分より前は参加できません。
 - ・ メールアドレスはプログラム申し込み（事前登録）時のアドレスをお使いください。
 - ・ ネットワークに正しく繋がっていることをご確認ください。
- プログラム開催中に音声聞こえない
 - ・ PCのスピーカーがミュートされていないことをご確認ください。
* デスクトップ右下のスピーカーアイコンで①から③をご確認ください。



PCのアプリからご視聴される場合

①プログラムホームページより事前登録を行い、登録の確認メールを受信します。



②プログラム当日の朝9時にリマインダーメールが届きます



③リマインダーメール、または登録の確認メールに記載されている「ウェビナーに参加」をクリックしてプログラムに参加します。



* 「Cisco Webex Meetings」アプリがない場合はアプリのダウンロードが始まります。



④ PC版アプリが自動展開されるので参加ボタンをクリックします

PCのアプリからご視聴される場合

1. 研修・イベント等の申込み

(a) 高知産業保健総合支援センターのホームページより参加したい研修の登録申込ボタンを押す。

WEB研修・セミナーの一覧

※ハイブリッド【WEB+対面】の対面での受講をご希望の方は、研修・セミナーのお申込み【対面方式】よりお申し込みください。

日時／研種／登録	テーマ／講師／内容
【WEB】 2022年7月22日(金) 14時00分~16時00分 【Webex Events】 登録申込	①職場における高年齢労働者の「安全」と「健康確保」のために ②治療と仕事の両立支援について ③同一労働同一賃金について (高知・須崎・四万十・安芸労働基準監督署との共催開催) ①門田 義彦【労働衛生工学担当相談員】門田労働衛生コンサルタント事務所 所長 ②豊田あさみ 高知産業保健総合支援センター 産業保健専門職 ③高知県働き方改革推進支援センター 担当者調整中 事業場における重要な戦力となつてもらうため、これからの時代、事業場にはエイジフレンドリーな職場の創造が求められています。高年齢労働者の特性に応じた安全対策や腰痛予防を中心とした衛生対策について、生涯現役社会の健康と安全を考えていきます。また、併せて、治療と仕事の両立支援、同一労働同一賃金についても説明します。
【WEB】 2022年8月5日(金) 14時00分~16時00分 【Webex Events】 登録申込	①職場における「働き方改革」に必要な労務管理の基礎知識 ②治療と仕事の両立支援について ③高知県働き方改革推進センターからのお知らせ (高知・須崎・四万十・安芸労働基準監督署との共催開催) ①木村 優花 安芸労働基準監督署 監督・安衛課(労働基準監督官) ②豊田あさみ 高知産業保健総合支援センター 産業保健専門職 ③高知県働き方改革推進支援センター 担当者調整中 令和元年4月1日より順次施行されている働き方改革関連法で、衛生管理者・人事労務担当者等として知っておくべき内容とその展開に当り注意すべき点について労働基準監督署の担当官等から分かりやすく、説明します。また、併せて、治療と仕事の両立支援についても説明します。
【WEB】 2022年8月19日(金) 14時00分~16時00分 【Webex Events】 登録申込	保健指導のスキルアップ ～従業員のヘルスリテラシーを高める健康相談～ 小澤 若菜【保健指導担当相談員】高知県立大学看護学部地域看護学 講師 近年、自ら健康に関する情報を探し活用できる力、すなわち「ヘルスリテラシー」を持つことが注目されています。保健指導や健康相談をおこなう場で、従業員が、主体的に健康管理ができるよう、ヘルスリテラシーを育む支援について理解する機会になればと思います。

(b)画面が変わります。「登録」を押してください。

The screenshot shows a Webex event registration page. The main title is '職場における高年齢労働者の「安全」と「健康確保」のために' (For the safety and health protection of older workers in the workplace). The event date is '2022年7月22日, 金曜日 14:00 - 16:00' (July 22, 2022, Friday, 14:00 - 16:00). The location is '(UTC+09:00) 大阪、札幌、東京'. A '登録' (Register) button is highlighted with a red box. A callout box on the right says 'ウェビナーに登録' (Register for the webinar) and '出席をご希望の場合は、今すぐ登録してください。登録が承認されると、参加するための招待状が送信されます。' (If you wish to attend, please register now. Once registration is confirmed, an invitation will be sent for participation). The '登録' button in the callout is also highlighted with a red box.

PCのアプリからご視聴される場合

2. プログラムの登録ページが開きます。

(a) 画面が変わります。「登録」を押してください。



(b) 登録画面が変わります。情報を記入してください。「*」は必須項目です。すべての情報を記入後、「登録」を押してください。

ウェビナーに登録

ウェビナーに登録するには、このフォームに記入します。アスタリスク(*)が付いている項目は必ず入力してください。

*名前

名 姓

*メール

example@email.com

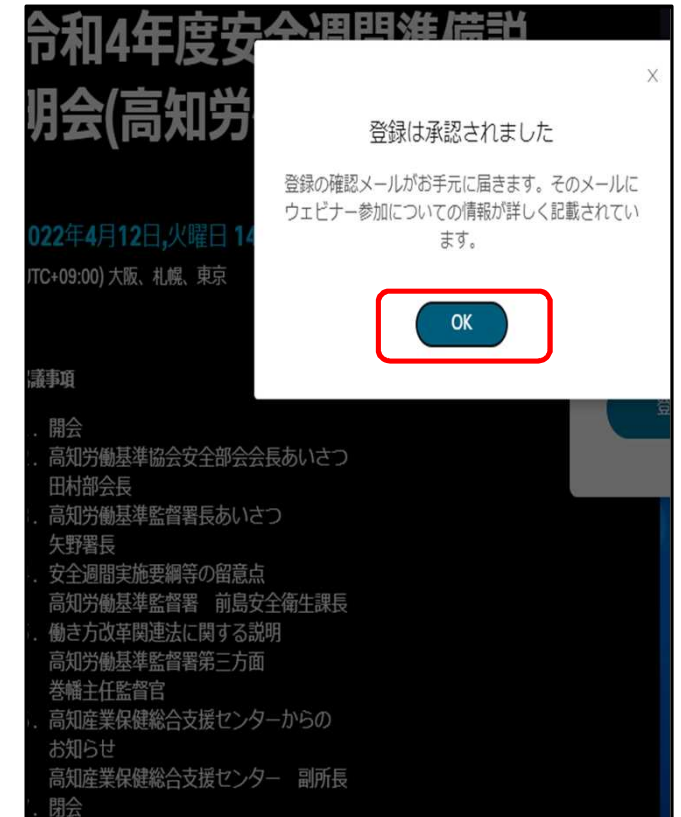
*会社名

高知産業保健総合支援センター メールマガジンの配信希望 (1回/月)【無料】

希望する
 希望しない

登録

(c) 下記の画面が表示されましたら、登録完了となります。



PCのアプリからご視聴される場合

3. 登録の確認メールを受信します。

メールボックスをご確認いただくと高知産業保健総合支援センターより件名に「研修名」又は「イベント名」や「内容」が記載されたの登録の確認メールが届きます

2022/04/12 (火) 16:00
高知産業保健総合支援センター <webtraining@kochis.johas.go.jp>
令和4年度安全週間準備説明会(高知労働基準協会)

現在のタイムゾーンに合わせて、この会議が調整されました。最初に作成されたときのタイムゾーンは Asia/Tokyo です。

添付ファイル(T)
Webex_webinar.ics
8 KB

日時 2 2022年6月1日、水曜日 30 場所 <https://kochijohas.webex.com/kochijohas/j.php?MTID=mb0828e4769bd5d64>

1. 開会
2. 高知労働基準協会安全部会長あいさつ
田村部会長
3. 高知労働基準監督署長あいさつ
矢野署長
4. 安全週間実施要綱等の留意点
高知労働基準監督署 前島安全衛生課長
5. 働き方改革関連法に関する説明
高知労働基準監督署第三方面
管轄主任監督官
6. 高知産業保健総合支援センターからの
お知らせ
高知産業保健総合支援センター 副所長
7. 閉会

この Webex ウェビナーへの登録が承認されました。

2022年6月1日、水曜日
14:00 | (UTC+09:00) 大阪、札幌、東京 | 30 分

カレンダーに追加 Google - 0365

ウェビナーに参加

件名記載例

内容記載例

開催日時記載

* 登録の確認メール画面例

PCのアプリからご視聴される場合

4. 研修・イベント当日

当日、高知産業保健総合支援センターよりリマインダーメールが届きます。メールにある「**ウェビナーに参加**」をクリックしてください。*登録確認メールからのご参加いただけます。

リマインダーメール

高知産業保健総合支援センターさんがこの Webex ウェビナーにあなたを招待しています。

令和4年度安全週間準備説明会(高知労働基準協会)

2022年6月1日
14:00 日本時間 (東京, GMT+09:00) | 20分

ウェビナーに参加

その他の参加方法:

ウェビナーのリンクから参加
<https://kochijohas.webex.com/kochijohas/j.php?MTID=m45f1f53b3d9f4f1bactb1f8660c777e7>

ウェビナー番号で参加
ウェビナー番号 (アクセスコード): 2519 543 0446
ウェビナー パスワード: xYPPEwWE344 (99773993 電話から参加の場合)

電話で参加する

登録の確認メール

2022/04/12 (火) 16:00
高知産業保健総合支援センター <webtraining@kochis.johas.go.jp>
令和4年度安全週間準備説明会(高知労働基準協会)

現在のタイムゾーンに合わせて、この会議が調整されました。最初に作成されたときのタイムゾーンは Asia/Tokyo です。

添付ファイル(T) Webex_webinarics 8 KB

日時 2022年6月1日、水曜日 場所 <https://kochijohas.webex.com/kochijohas/j.php?MTID=mb0828e4769bd5d564>

1. 開会
2. 高知労働基準協会安全部会長あいさつ
田村部会長
3. 高知労働基準監督署長あいさつ
矢野署長
4. 安全週間実施要綱等の留意点
高知労働基準監督署 前島安全衛生課長
5. 働き方改革関連法に関する説明
高知労働基準監督署第三方面
巻輪主任監督官
6. 高知産業保健総合支援センターからの
お知らせ
高知産業保健総合支援センター 番所長
7. 閉会

この Webex ウェビナーへの登録が承認されました。

2022年6月1日
14:00 | (UTC+09:00)大阪, 札幌, 東京 | 30分

カレンダーに追加 Google - O365

ウェビナーに参加

* リマインダーメールは、各週のプログラム開催当日の朝9時に届きます。
* プログラム開始時間より30分以上前は参加できません。
参加できない時は下記のように表示されます。



PCのアプリからご視聴される場合

5. ブラウザが立ち上がります

画面のポップアップの「**Webexを開く**」をクリックしてください。

* ポップアップが表示されない場合は画面中央の「**ウェビナーを起動**」をクリックしてください。

* ダウンロードが始まらない場合、画面下の「**今すぐダウンロードしてください**」をクリックしてください。

* Internet Explorer は推奨しません。ブラウザは Chrome か Edge をご使用ください。

*Chrome参加画面 例



The screenshot shows a Webex interface with a 'webex by CISCO' logo in the top left. A modal dialog box is open at the top center, asking 'Webex を開きますか?' (Do you want to open Webex?). It includes a checkbox 'このタイプのリンクは常に関連付けられたアプリで開く' (Always open this type of link in the associated app) and two buttons: 'Webex を開く' (Open Webex) and 'キャンセル' (Cancel). The 'Webex を開く' button is highlighted with a red box. Below the dialog, the main content area contains the following text: 'プロンプトで [Webex を開く] をクリックします。' (Click [Open Webex] in the prompt.), 'プロンプトが表示されない場合は、**ウェビナーを起動** をクリックします。' (If the prompt is not displayed, click **Start Webinar**.), and a button labeled 'ウェビナーを起動' (Start Webinar) which is also highlighted with a red box. At the bottom, there is a section for 'Webex がない場合' (If Webex is not installed) with a link '今すぐダウンロードしてください。' (Download now) highlighted in red, and a note 'アプリに問題がある場合、ブラウザから参加してください。' (If there is a problem with the app, please join from the browser.).

PCのアプリからご視聴される場合

6. 画面が変わります

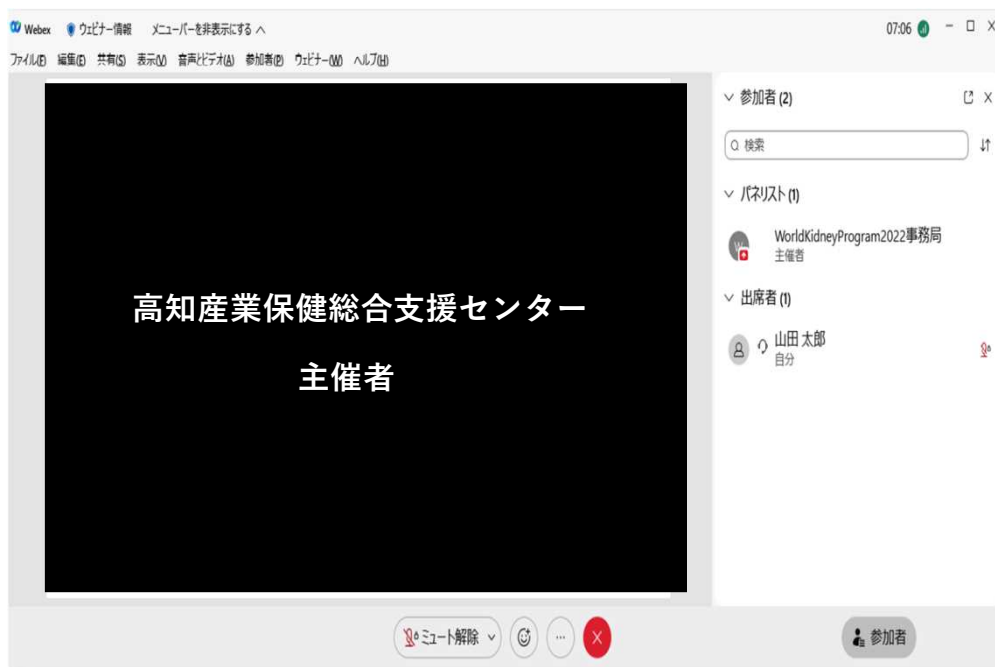
お名前、メールアドレスと認証コード等を入力し、「次へ」をクリックして下さい。必要に応じてイヤホンを接続し、「ウェビナーに参加」をクリックしてください。
* お名前、メールアドレスは事前登録時に使用したものを入力してください。 * マイクに関するポップアップが出たら「ブロック」を押して下さい。



PCのアプリからご視聴される場合

7. 研修・イベントに参加できました。

表示例



表示例



PCのアプリからご視聴される場合

8. 視聴画面の説明



視聴画面の説明

- 1 マイクは自動的に無効に設定されています。
- 2 参加者ボタンを押す毎に参加者ウインドの開いたり閉じたりできます。
- 3 システムの仕様上、参加者はご自分の参加のみ表示されます。
- 4 退出する場合は、ここをクリックします。

困ったときは

- プログラムに申し込み（事前登録）ができない
 - ・ P.25のウェビナーに登録にて「*」がついている項目がすべて記入されていることをご確認ください。
 - ・ メールアドレスの入力形式は正しいかご確認ください。
- プログラム当日に参加ができない
 - ・ プログラム開始の定刻30分より前は参加できません。
 - ・ メールアドレスはプログラム申し込み（事前登録）時のアドレスをお使いください。
 - ・ ネットワークに正しく繋がっていることをご確認ください。
- プログラム開催中に音声が聞こえない
 - ・ PCのスピーカーがミュートされていないことをご確認ください。
 - * デスクトップ右下のスピーカーアイコンで①から③をご確認ください。

